

Pasos para aprender a tocar la guitarra

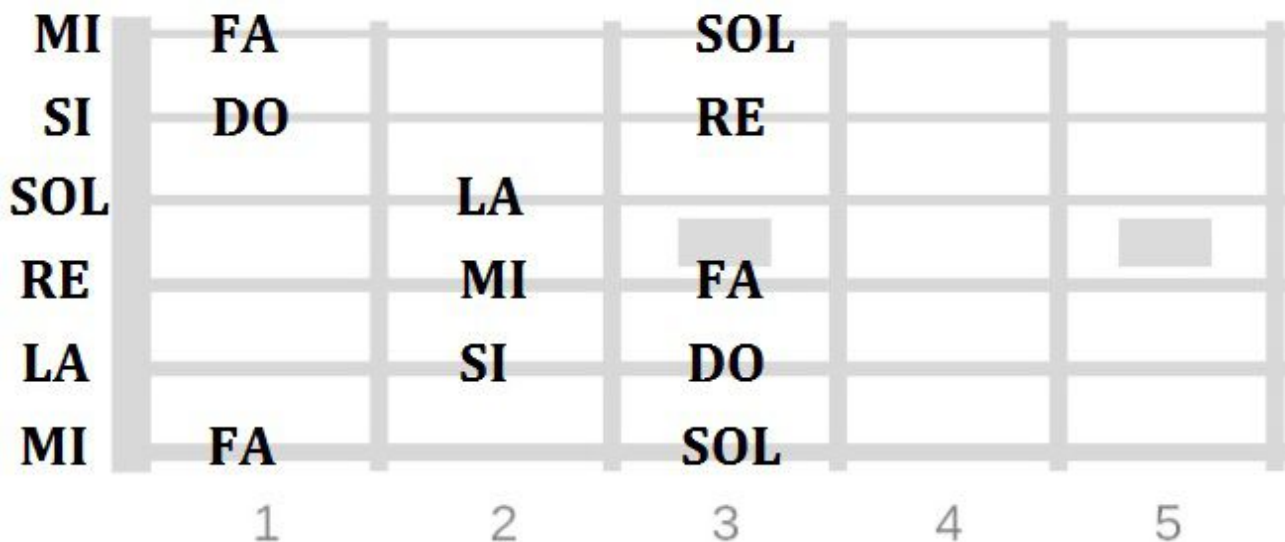
1-Las manos de la guitarra:

Los dedos de la mano izquierda y derecha los clasificaremos por números y por letras respectivamente. Esto es importante tenerlo en cuenta pero no tienes que memorizarlo, simplemente reconocerlo.



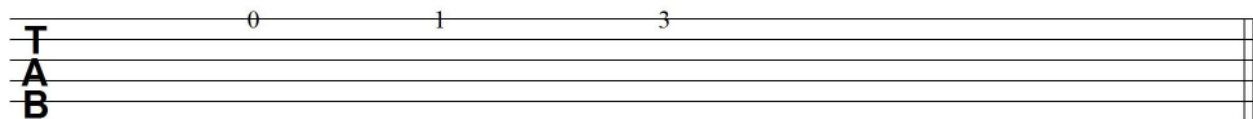
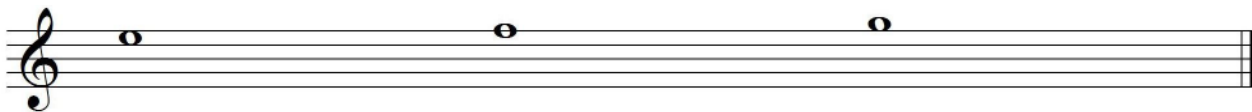
2- Las notas básicas de la guitarra en el mástil

Las notas que ves a continuación son las notas que debes aprender paso a paso, comenzando desde las más agudas hasta las más graves. No las memorices todas, no servirá de nada. Apréndetelas pasito a pasito, escalón a escalón.

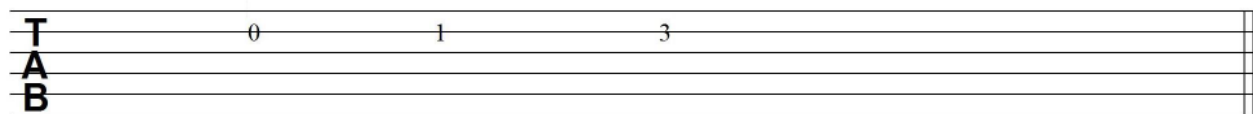
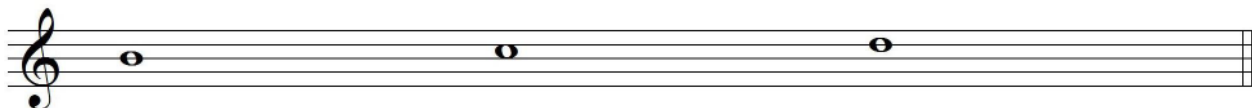


3- Las notas en el pentagrama y la tablatura


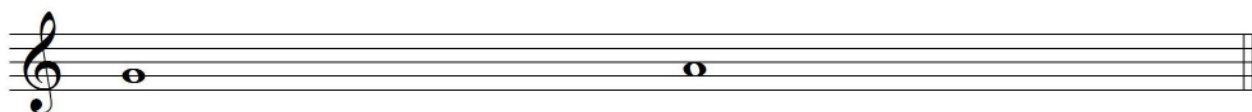
1ª cuerda: MI FA SOL




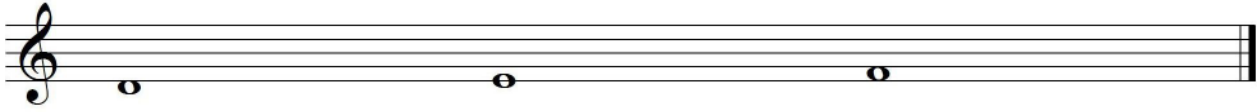
2ª cuerda: SI DO RE




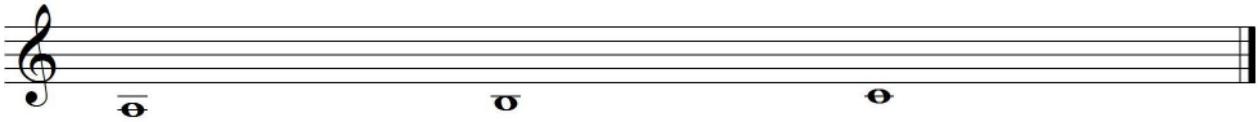
3ª cuerda: SOL LA





4ª cuerda: RE MI FA



5ª cuerda: LA SI DO



6ª cuerda: MI FA SOL



4- Canciones con las que puedes comenzar a tocar

Aquí te dejo una serie de canciones gratuitas del blog para que comiences a practicar con ellas.

[5 canciones fáciles para guitarra>>](#)

También una serie de ejercicios para que practiques de vez en cuando para ejercitar los dedos:

[5 ejercicios de guitarra para principiantes>>](#)

[Ejercicios melódicos para conocer el mástil>>](#)

5- Acordes y ritmos que necesitas para comenzar a tocar

Por otra parte estos son los acordes y ritmos que podrás aprender ahora mismo.

[3 ritmos de guitarra para principiantes>>](#)

[21 acordes de guitarra para tocarlo casi todo>>](#)

[4 canciones de guitarra para principiantes>>](#)

[4 ritmos de guitarra fáciles>>](#)

6- ¿Qué hacer cuando ya nos hemos aprendido todo lo anterior?

Para llegar aquí es importante que los pasos anteriores los hayas tenido claros. No tengas prisa por llegar, lo conseguirás si tocas con entusiasmo y piensas en tus motivaciones. Recuerda que son nuestro motor para aprender a tocar la guitarra. Acto seguido, es el momento de practicar notas simultáneas y arpeggios como por ejemplo estos de aquí.

[9 arpeggios de guitarra para mejorar tus acompañamientos>>](#)

[Arpeggios de guitarra en posición fija>>](#)

El conocimiento y práctica de los otros niveles son esenciales para que sigas con tu gran pasión musical.



“La música debe hacer saltar fuego en el corazón del hombre, y lágrimas de los ojos de la mujer”.

-Ludwig Van Beethoven